

วิธีปฏิบัติในการเข้าร่วมการสื่อสารสองทาง ผ่านสื่ออิเล็กทรอนิกส์ Inventech Connect

ผู้ถือหน่วยทรัสต์ที่ประสงค์จะเข้าร่วมการสื่อสารสองทางผ่านสื่ออิเล็กทรอนิกส์ สามารถดำเนินการได้ตามขั้นตอนการยื่นแบบคำร้องเข้าร่วมการสื่อสารสองทางผ่านสื่ออิเล็กทรอนิกส์ ดังนี้

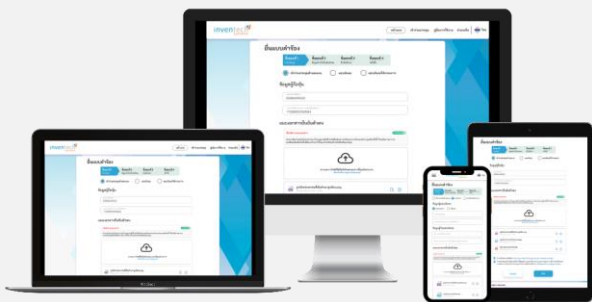
ขั้นตอนการยื่นแบบคำร้องเข้าร่วมการสื่อสารสองทางผ่านสื่ออิเล็กทรอนิกส์

1. ยื่นแบบคำร้องเข้าร่วมการสื่อสารสองทางผ่าน Web browser ให้เข้าไปที่ <https://sent.inventech.co.th/CPNREIT424821R/#/homepage>

หรือสแกน QR Code นี้ เพื่อเข้าสู่ระบบ



และดำเนินการตามขั้นตอนดังภาพ



**** หากต้องการรวมบัญชีผู้ใช้ให้ทำการกรอกด้วยอีเมลและเบอร์โทรศัพท์เดียวกัน ****

1. คลิกลิงก์ URL หรือสแกน QR Code จากหนังสือเชิญเข้าร่วม
2. เลือกประเภทในการยื่นแบบคำร้อง เพื่อทำการกรอก 4 ขั้นตอน ดังนี้
 - ขั้นตอนที่ 1 กรอกข้อมูล ผู้ถือหน่วยทรัสต์
 - ขั้นตอนที่ 2 กรอกข้อมูลสำหรับยืนยันตัวตนผู้ถือหน่วยทรัสต์
 - ขั้นตอนที่ 3 ยืนยันตัวตนผ่าน OTP
 - ขั้นตอนที่ 4 ทำรายการสำเร็จ ระบบจะแสดงข้อมูลผู้ถือหน่วยทรัสต์อีกครั้ง เพื่อตรวจสอบความถูกต้องของข้อมูล
3. รออีเมลจากเจ้าหน้าที่แจ้งรายละเอียดข้อมูล Username และรหัสผ่านเข้าใช้งาน

2. ผู้ถือหน่วยทรัสต์ที่ประสงค์จะเข้าร่วมการสื่อสารสองทาง ผ่านสื่ออิเล็กทรอนิกส์ ระบบลงทะเบียนยื่นแบบคำร้องจะเปิดให้ดำเนินการตั้งแต่วันที่ 10 เมษายน 2569 เวลา 08:30 น. โดยระบบจะปิดการลงทะเบียนวันที่ 22 เมษายน 2569 จนกว่าจะปิดการสื่อสารสองทาง
3. ระบบประชุมผ่านสื่ออิเล็กทรอนิกส์จะเปิดให้เข้าระบบได้ในวันที่ 22 เมษายน 2569 เวลา 8:00 น. (ก่อนเริ่มการสื่อสารสองทาง 2 ชั่วโมง) โดยผู้ถือหน่วยทรัสต์ใช้ Username และ Password ที่ได้รับและปฏิบัติตามคู่มือการใช้งานในระบบ

หลักฐานในการลงทะเบียนเข้าร่วมการสื่อสารสองทาง

บุคคลธรรมดา

1. สำเนาบัตรประชาชน หรือสำเนาหนังสือเดินทางของผู้ถือหน่วยทรัสต์

นิติบุคคล

1. สำเนาหนังสือรับรองการจดทะเบียนนิติบุคคล
2. หนังสือมอบอำนาจ พร้อมลงนามเอกสารแสดงตนที่ออกโดยราชการของผู้มีอำนาจลงนามผูกพันนิติบุคคล
3. สำเนาบัตรประชาชน หรือสำเนาหนังสือเดินทางของผู้รับมอบอำนาจ

ผู้ถือหน่วยทรัสต์ สามารถยื่นแบบคำร้องผ่านสื่ออิเล็กทรอนิกส์ได้ ตามขั้นตอนที่กำหนด หรือจัดส่งเอกสารและหลักฐานมายังบริษัทฯ ทางไปรษณีย์ ตามที่อยู่ข้างล่างนี้ โดยเอกสารจะต้องมาถึงบริษัทฯ ภายในวันที่ 19 เมษายน 2569 เวลา 17.00 น.

บริษัท ซีพีเอ็น รีท แมเนจเม้นท์ จำกัด
 ชั้น 31 อาคารเซ็นทรัลเวสต์ ออฟฟิศเศส
 เลขที่ 999/9 ถนนพระราม 1 แขวงปทุมวัน เขตปทุมวัน
 กรุงเทพฯ 10330

หากพบปัญหาในการใช้งาน สามารถติดต่อ Inventech Call Center

02-460-9227

@inventechconnect

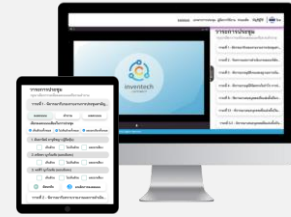
ให้บริการระหว่างวันที่ 10 – 22 เมษายน 2569 เวลา 08.30 – 17.30 น.
 (เฉพาะวันทำการ ไม่รวมวันหยุดราชการและวันหยุดนักขัตฤกษ์)



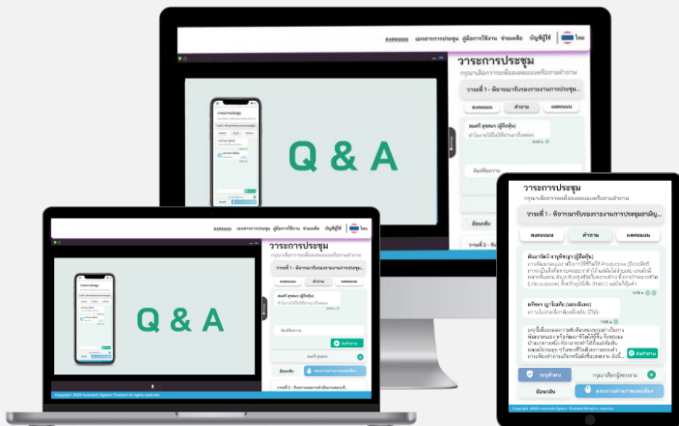
แจ้งปัญหาการใช้งาน
 @inventechconnect

ขั้นตอนการลงทะเบียนเพื่อเข้าร่วมการสื่อสารสองทาง (e-Register)

- 1 กรอกอีเมลและรหัสผ่านที่ได้รับจากอีเมล หรือขอรหัส OTP
- 2 กดปุ่ม “ลงทะเบียน”
- 3 กดปุ่ม “เข้าร่วมประชุม” จากนั้นกดปุ่ม “รับทราบ”



ขั้นตอนการถามคำถามผ่านระบบ Inventech Connect



- เลือกหัวข้อ
 - กดปุ่ม “คำถาม”
- 1 การสอบถามคำถาม
 - การพิมพ์คำถาม และกด “ส่งคำถาม”
 - 2 การถามผ่านภาพและเสียง
 - กดปุ่ม “สอบถามผ่านภาพและเสียง”
 - กดปุ่ม “ตกลง” เพื่อยืนยันการจองคิว
 - รอผู้ดำเนินการประชุมจัดลำดับคิวในการถามคำถาม ก่อนที่ท่านจะสามารถเปิดไมโครโฟนและกล้องต่อไป

คู่มือและวิดีโอการใช้งาน Inventech Connect

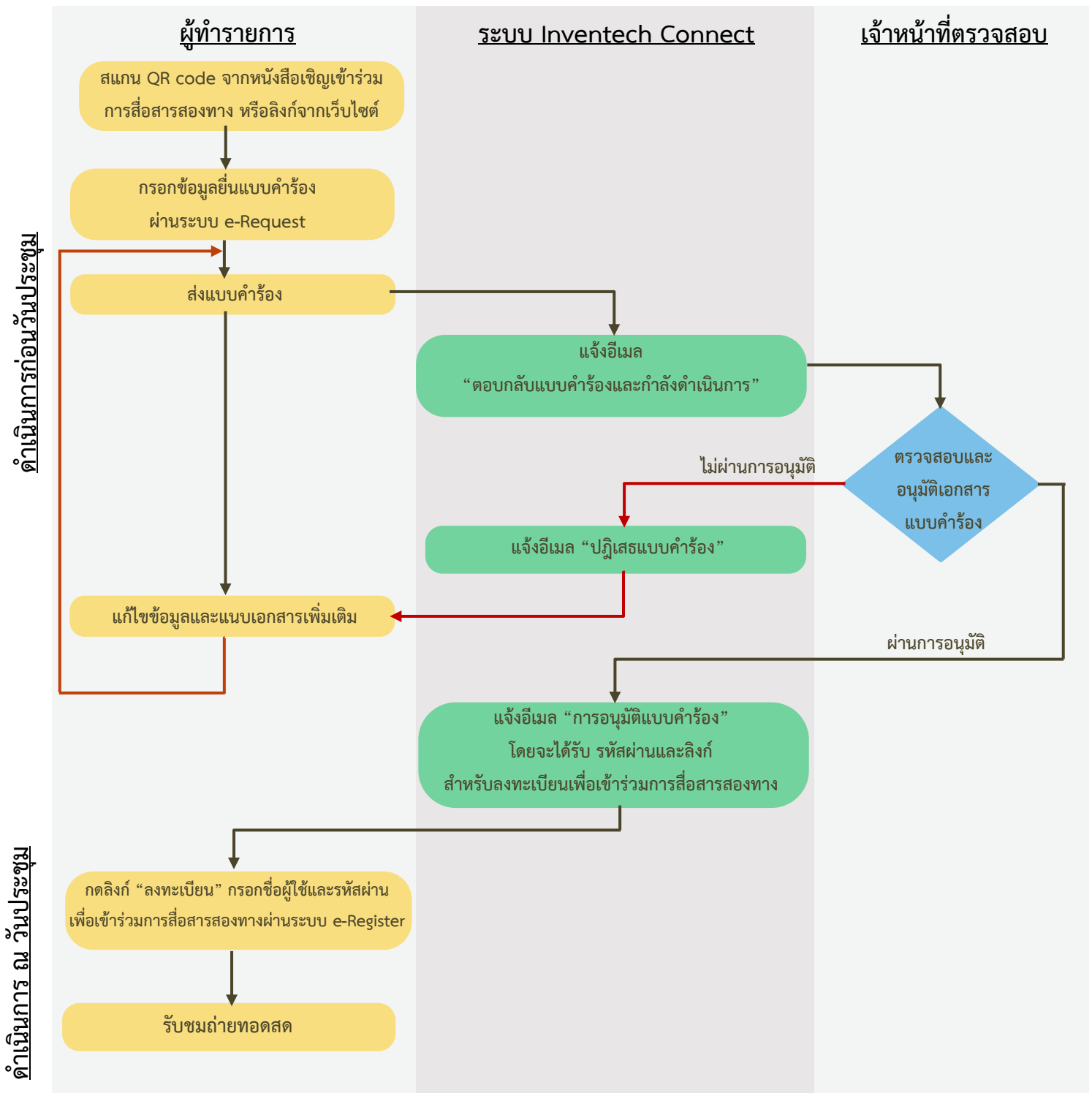


คู่มือและวิดีโอการใช้งานระบบ Inventech Connect

*หมายเหตุ การทำงานของระบบประชุมผ่านสื่ออิเล็กทรอนิกส์ และระบบ Inventech Connect ขึ้นอยู่กับระบบอินเทอร์เน็ตที่รองรับของผู้ถือหน่วยโทรศัพท์ หรือผู้รับมอบอำนาจ รวมถึงอุปกรณ์ และ/หรือ โปรแกรมของอุปกรณ์ กรุณาใช้อุปกรณ์ และ/หรือโปรแกรมดังต่อไปนี้ในการใช้งานระบบ

1. ความเร็วของอินเทอร์เน็ตที่แนะนำ
 - High Definition Video: ควรมีความเร็วอินเทอร์เน็ตที่ 2.5 Mbps (ความเร็วอินเทอร์เน็ตที่แนะนำ)
 - High Quality Video: ควรมีความเร็วอินเทอร์เน็ตที่ 1.0 Mbps
 - Standard Quality Video: ควรมีความเร็วอินเทอร์เน็ตที่ 0.5 Mbps
2. อุปกรณ์ที่สามารถใช้งานได้
 - โทรศัพท์เคลื่อนที่/อุปกรณ์แท็บเล็ต ระบบปฏิบัติการ iOS หรือ Android
 - เครื่องคอมพิวเตอร์/เครื่องคอมพิวเตอร์โน้ตบุ๊ก ระบบปฏิบัติการ Windows หรือ Mac
3. อินเทอร์เน็ตเบราว์เซอร์ Chrome (เบราว์เซอร์ที่แนะนำ) / Safari / Microsoft Edge **** โดยระบบไม่รองรับ Internet Explorer**

ผังแสดงขั้นตอนการเข้าร่วมการสื่อสารสองทางผ่านสื่ออิเล็กทรอนิกส์ (e-Meeting)



เงื่อนไขการใช้งานระบบ

กรณีรวมบัญชี / การเปลี่ยนบัญชี

กรณียื่นแบบคำร้องหลายรายการ โดยใช้อีเมลและเบอร์โทรศัพท์เดียวกัน ระบบจะรวมบัญชีผู้ใช้งานให้ หรือในกรณีที่ผู้ใช้งานมีมากกว่า 1 บัญชี สามารถกดปุ่ม “เปลี่ยนบัญชี” เพื่อเข้าใช้งานบัญชีอื่น

กรณีออกจากการสื่อสารสองทาง

ผู้เข้าร่วมการสื่อสารสองทางสามารถกดปุ่ม “ลงทะเบียนออกจากองค์ประชุม”